

„Compact Ice K“



100.073

1. Algemeen	86
1.1 Informatie over de gebruiksaanwijzing	86
1.2 Symboolverklaring	86
1.3 Aansprakelijkheid en vrijwaring	87
1.4 Auteursrecht	87
1.5 Verklaring van conformiteit	87
2. Veiligheid	88
2.1 Algemene informatie	88
2.2 Aanwijzingen voor veiligheid bij het gebruik van het apparaat	88-89
2.3 Reglementair gebruik	89
3. Transport, verpakking en bewaring	90
3.1 Controle bij aflevering	90
3.2 Verpakking	90
3.3 Bewaring	90
4. Specificaties	91
4.1 Technische gegevens	91
4.2 Overzicht van onderdelen	91-92
5. Installatie en bediening	92
5.1 Veiligheidsvoorschriften	92-93
5.2 Installatie en aansluiting	93
5.3 Bediening	93-95
6. Reiniging en onderhoud	95
6.1 Veiligheidsvoorschriften	95
6.2 Reiniging en ontkalken	96
6.3 Veiligheidsvoorschriften voor onderhoud	96
7. Mogelijke storingen	97
8. Verwijderen	98

Bartscher GmbH
Franz-Kleine-Str. 28
D-33154 Salzkotten
Germany

Tel.: +49 (0) 5258 971-0
Fax: +49 (0) 5258 971-120

1. Algemeen

1.1 Informatie over de gebruiksaanwijzing

Deze gebruiksaanwijzing bevat de beschrijving van de installatie, de bediening en het onderhoud van het apparaat en dient als belangrijke informatiebron en naslagwerk.

De kennis en het in acht nemen van alle hier beschreven veiligheidsvoorschriften en instructies is een voorwaarde voor veilig en juist gebruik van het apparaat.

Daarom moeten de voor het toepassingsgebied van het apparaat geldende lokale voorschriften inzake ongevallenpreventie en algemene veiligheidsvoorschriften worden opgevolgd.

De gebruiksaanwijzing is een integraal onderdeel van het product en moet altijd binnen handbereik bewaard worden, zodat deze installatie-, bedienings-, onderhouds- en reinigingspersoneel er gebruik van kan maken.

1.2 Symboolverklaring

Belangrijke veiligheids- en technische instructies zijn in deze gebruiksaanwijzing aangeduid door symbolen. Deze instructies moeten bij het gebruik van dit apparaat absoluut in acht worden genomen om ongelukken, gevaar voor personen of materiële schade te vermijden.



WAARSCHUWING!

Dit symbool waarschuwt voor gevaren, die tot lichamelijk letsel kunnen leiden. Volgt u de aangegeven veiligheidsinstructies op en wees in deze gevallen heel voorzichtig.



WAARSCHUWING! Gevaar voor elektrische schokken!

Bij dit symbool moet men op gevaarlijke situaties letten, die elektrische schokken kunnen veroorzaken. Als de veiligheidsvoorschriften niet worden opgevolgd, bestaat het gevaar van lichamelijke letsel en levensgevaar.



OPGELET!

Met dit symbool worden aanwijzingen gegeven, die als zij niet in acht worden genomen, tot beschadiging, slecht functioneren en/of storing van het apparaat kunnen leiden.



AANWIJZING!

Dit symbool wijst op tips en informatie die wezenlijk zijn voor efficiënt en storingsvrij gebruik van het apparaat.

1.3 Aansprakelijkheid en vrijwaring

Alle gegevens en tips die zijn opgenomen in deze gebruiksaanwijzing zijn samengesteld rekening houdend met de geldende voorschriften, de actuele technische stand van zaken en onze langdurige inzichten en ervaring.

Ook de tekst van deze gebruiksaanwijzing is zo goed mogelijk vertaald. Wij zijn echter niet aansprakelijk voor eventuele fouten in de vertaling. Doorslaggevend is de bijgevoegde Duitse versie van deze gebruiksaanwijzing.

Het geleverde apparaat kan bij speciale bestellingen, aanvullende bestelopties of vanwege de nieuwste technische ontwikkelingen afwijken van de hier beschreven regels en grafische afbeeldingen. Hebt u vragen, neem dan contact op met de fabrikant.



AANWIJZING!

Lees deze gebruiksaanwijzing zorgvuldig door voordat u begint met de werkzaamheden, met name voordat u het apparaat in gebruik neemt! De fabrikant is niet aansprakelijk voor schade en storingen die zijn veroorzaakt door het niet in acht nemen van de informatie uit deze gebruiksaanwijzing.

Bewaar de gebruiksaanwijzing in de buurt van het product en zorg dat hij toegankelijk is voor alle personen, die met het apparaat werken. Wij behouden ons het recht voor om technische veranderingen in het product aan te brengen die leiden tot verbetering van de gebruikseigenschappen en de verdere ontwikkeling van het apparaat.

1.4 Auteursrecht

De gebruiksaanwijzing en de erin opgenomen teksten, tekeningen, foto's en andere afbeeldingen zijn auteursrechtelijk beschermd. Niets (ook gedeeltelijk) uit deze uitgave mag in ongeacht welke vorm worden veelevoudigd, verwerkt en/of gepubliceerd zonder voorafgaande schriftelijke toestemming van de fabrikant. Overtreding van het bovenstaande verplicht tot schadevergoeding. Wij behouden ons het recht voor tot verdere vorderingen.



AANWIJZING!

De inhoudelijke gegevens, teksten, tekeningen, foto's en andere afbeeldingen vallen onder het auteursrechten het recht op de bescherming van de industriële eigendom. Ieder misbruik is strafbaar.

1.5 Verklaring van Conformiteit

Het apparaat beantwoordt aan de actuele EU-normen en richtlijnen.

Dit bevestigen we in de EG-Verklaring van Conformiteit.

Indien gewenst, sturen we u graag de betreffende Verklaring van Conformiteit toe.

2. Veiligheid

In dit gedeelte wordt een overzicht gegeven van alle belangrijke veiligheidsaspecten. Bovendien zijn er in de onderstaande hoofdstukken concrete veiligheidsvoorschriften opgenomen (aangeduid met symbolen) om risico's te voorkomen. Daarom moeten de op het apparaat aangebrachte pictogrammen, tekens en opschriften in acht genomen worden en steeds goed leesbaar gehouden.

Het in acht nemen van alle veiligheidsvoorschriften garandeert een optimale bescherming tegen gevaren en een veilig en storingsvrij gebruik van het apparaat.

2.1 Algemeen

Het apparaat is gemaakt volgens de laatste stand der techniek. Het kan echter een bron van gevaar vormen als het apparaat niet in overeenstemming met zijn bestemming gebruikt wordt.

Kennis van de inhoud van deze gebruiksaanwijzing is een van de voorwaarden, om gevaren en fouten te vermijden waardoor het apparaat veilig en storingsvrij gebruikt kan worden. Om gevaren te vermijden en om de optimale werking te garanderen mag het apparaat zonder uitdrukkelijke toestemming van de fabrikant niet veranderd of omgebouwd worden.

Het apparaat mag alleen gebruikt worden als het zich in goede technische en veilige staat bevindt.

2.2 Aanwijzingen voor de veiligheid bij het gebruik van het apparaat

De veiligheidsinstructies hebben betrekking op de EU-verordeningen, die op het tijdstip van productie van het apparaat van kracht zijn.

Als het apparaat voor commerciële doeleinden wordt gebruikt, is de gebruiker ertoe verplicht, om gedurende de hele exploitatieperiode van het apparaat te controleren of de genoemde veiligheidsvoorschriften overeenstemmen met de actuele regels en om nieuwe voorschriften na te leven.

Buiten de Europese Unie moeten de geldende veiligheidsvoorschriften en regels in acht worden genomen van de plaats waar het apparaat gebruikt wordt.

Behalve de arbeidsveiligheidsvoorschriften uit deze gebruiksaanwijzing moeten de voor het toepassingsgebied van het apparaat algemeen geldende veiligheidsvoorschriften, voorschriften inzake ongevallenpreventie en de geldende richtlijnen inzake milieubescherming in acht worden genomen en opgevolgd.



OPGELET!

- Het toestel is niet bestemd voor gebruik door personen (inclusief kinderen) met een fysieke, sensorische of geestelijke handicap en/of met onvoldoende ervaring en/of onvoldoende kennis, tenzij deze personen onder toezicht staan van een voor hun veiligheid verantwoordelijke persoon of van die persoon voldoende uitleg hebben gekregen betreffende het gebruik maken van het apparaat.
- Kinderen dienen onder toezicht te zijn om te voorkomen dat ze met het apparaat gaan spelen.
- Deze gebruiksaanwijzing zorgvuldig bewaren. Als het apparaat aan een derde persoon ter beschikking wordt gesteld, moet de handleiding ook overgedragen worden.
- Alle personen die het apparaat gebruiken, moeten zich aan de regels uit deze gebruiksaanwijzing houden en de veiligheidsvoorschriften in acht nemen.
- Het apparaat alleen in gesloten ruimtes gebruiken.

2.3 Reglementair gebruik

De veiligheid is alleen dan gegarandeerd als het apparaat gebruikt wordt in overeenstemming met zijn bestemming.

Alle technische ingrepen, ook de montage en het onderhoud, mogen uitsluitend worden uitgevoerd door de gekwalificeerde klantenservice.

De ijsblokjesmachine "Compact Ice K" is uitsluitend bestemd voor het **maken van ijsblokjes**.



OPGELET!

Elk gebruik van het apparaat voor andere en/of afwijkende doeleinden dan waarvoor het bestemd is, is verboden en wordt aangemerkt als niet in overeenstemming met zijn bestemming.

Alle vorderingen, ongeacht in welke vorm op de fabrikant en/of zijn gemachtigde met betrekking tot schade die is veroorzaakt door oneigenlijk gebruik, zijn uitgesloten.

Voor alle schade die is veroorzaakt door verkeerde bediening van het apparaat is alleen en uitsluitend de gebruiker aansprakelijk.

3. Transport, verpakking en bewaring

3.1 Controle bij aflevering

Als het apparaat afgeleverd is, onmiddellijk controleren of het compleet en zonder transportschade is.

Als er duidelijk zichtbare transportschade is, het geleverde apparaat niet of alleen onder voorbehoud aannemen. De schade opschrijven op de transportdocumenten/ het leveringsdocument van de leverancier. Vervolgens reclameren.

Verborgene gebreken onmiddellijk nadat ze zijn geconstateerd, reclameren, omdat eisen tot schadevergoeding alleen binnen de reclamatieperiode mogelijk zijn.

3.2 Verpakking

Gooi het verpakkingsmateriaal van het apparaat niet weg. U kunt het eventueel gebruiken voor het bewaren van het apparaat, bij een verhuizing of als u het apparaat bij eventuele schade aan ons servicepunt moet sturen. Verwijder voor de ingebruikname het buitenste en binnenste verpakkingsmateriaal volledig van het apparaat.



AANWIJZING!

Indien u de verpakking wilt weggooien, let dan op de in uw land geldende regels. Lever het verwerkbare verpakkingsmateriaal aan voor recycling.

Controleer of het apparaat en de accessoires compleet zijn. Indien er onderdelen ontbreken, neem dan contact op met onze Klantenservice.

3.3 Bewaring

Bewaar de gesloten verpakking tot de installatie en volgens de op de buitenkant aangebrachte plaats- en bewaringsmarkering.

Verpakte apparaten alleen als volgt bewaren:

- Niet buitenshuis bewaren.
- Droog en stofvrij bewaren.
- Niet blootstellen aan agressieve middelen.
- Tegen straling van de zon beschermen.
- Mechanische schokken vermijden.
- Bij langere bewaring (> 3 maanden) regelmatig de algemeene toestand van alle bestanddelen en van de verpakking controleren. Indien nodig verbeteren of vernieuwen.

4. Specificaties

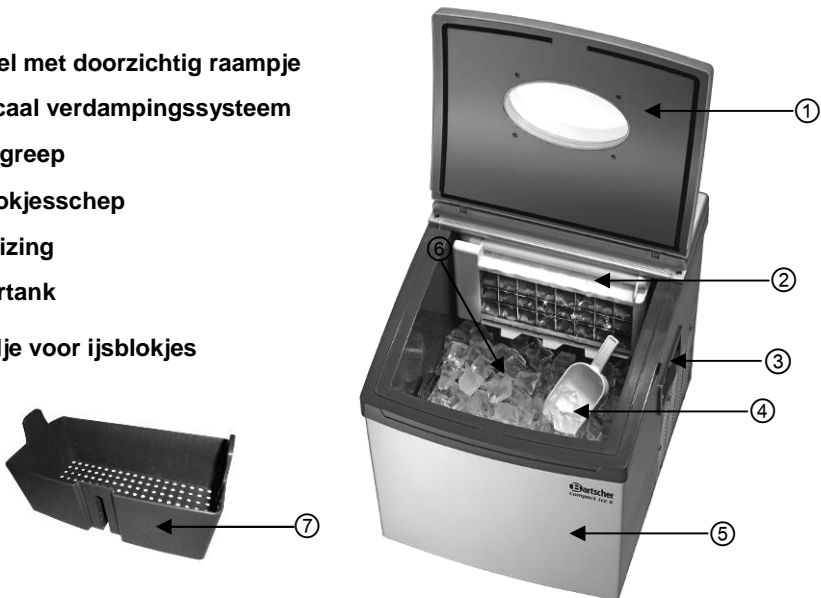
4.1 Technische Gegevens

Naam	IJsblokjesmachine "Compact Ice K"
Artikelnr.:	100.073
Koelmiddel:	R134a
Aansluitwaarde:	230 V ~ 50 Hz 150 W
Behuizing:	staalgrijs - kunststof
Inhoud:	1,5 liter
Vorraadreservoir:	ca. 1 kg
Capaciteit:	24 ijsblokjes per cyclus
Productiviteit:	ca. 10-15 kg / 24 uur
Afmetingen:	B 305 x D 365 x H 360 mm
Gewicht:	13,0 kg
Uitrusting:	ijsblokjesschep

Wijzigingen voorbehouden!


4.2 Overzicht van onderdelen

1. Deksel met doorzichtig raampje
2. Verticaal verdampingssysteem
3. Handgreep
4. Ijsblokjesschep
5. Behuizing
6. Watertank
7. Mandje voor ijsblokjes



Bedieningspaneel



-  Rode indicator "**Mandje voor ijsblokjes is vol**"
-  Groene indicator "**Kleine ijsblokjes**"
-  Groene indicator "**Grote ijsblokjes**"
-  Rode indicator "**Watertank vullen**"
-  **Stopknop**
-  **Keuzeknop** voor het ijsblokjesformaat
-  **Startknop**

5. Installatie en bediening

5.1 Veiligheidsvoorschriften



WAARSCHUWING! Gevaar door elektrische stroom!

Het apparaat mag uitsluitend aangesloten worden op correct geïnstalleerde, eenvoudige geaarde stekkers.

De stekker niet aan de kabel uit het stopcontact trekken.

De kabel mag niet met hete onderdelen in aanraking komen.

- Let op, dat de kabel niet in contact komt met warmtebronnen of scherpe randen. De kabel niet van de tafel of van de toonbank laten hangen.
- Gebruik het apparaat niet als het niet juist functioneert, beschadigd is of is gevallen.
- Gebruik uitsluitend accessoires en onderdelen die door de fabrikant worden aanbevolen. De garantie vervalt als er andere accessoires worden gebruikt, ze kunnen gevaarlijk zijn voor de gebruiker, schade aan het apparaat veroorzaken en leiden tot lichamelijke letsel.

- De kabel niet onder tapijt of andere warmteisolatie leggen. De kabel niet afdekken. De kabel weghouden van het werkvlak en niet in water onderdompelen.
- Het apparaat niet bewegen of kantelen terwijl het in werking is.



WAARSCHUWING! Gevaar voor elektrische schokken!
Ondeskundige installatie van het apparaat kan verwondingen veroorzaken!
Vergelijk de installatiegegevens van het lokale stroomnetwerk met de technische gegevens van het apparaat (zie typeschild).
Het apparaat alleen aansluiten als bovenstaande gegevens overeenkomen!
De veiligheidsvoorschriften in acht nemen!

5.2 Installatie en Aansluiting

- Het apparaat uitpakken en al het verpakkingsmateriaal verwijderen.
- Plaats het apparaat op een vlakke en stabiele ondergrond die het gewicht van het apparaat kan dragen en ongevoelig is voor temperatuur.
- Plaats het apparaat **nooit** op een makkelijke ontvlambare ondergrond (zoals bv. een tafelkleed oid.).
- Plaats het apparaat **nooit** in de buurt van bronnen van open vuur, elektrische kachels, verwarmingsketels of andere warmtebronnen.
- Wacht voor het eerste gebruik 2 uur zodat het koelmiddel kan neerslaan. Steek dan pas de stekker in het stopcontact.
- Elk elektriciteitscircuit van het stopcontact moet met minimaal 16A beveiligd zijn. Het apparaat mag alleen aangesloten worden op een wandcontactdoos; het is niet toegestaan om verlengsnoeren of verdeelstekkers te gebruiken.
- Plaats het apparaat dusdanig, dat u makkelijk toegang heeft tot de stekker, zodat u indien noodzakelijk het apparaat snel los kunt koppelen van het lichtnet.

5.3 Bediening

Voor het eerste gebruik

- Maak het apparaat voor het eerste gebruik schoon (zie **6.2 Reiniging**).
- Voer 2-3 productiecycli voor ijsblokjes uit volgens de onderstaande beschrijving.



OPGELET!

De ijsblokjes uit de eerste 2-3 productiecycli moeten uit hygiënische overwegingen weggegooid worden. Ze mogen niet worden gebruikt in drankjes of voor de koeling van voedingsmiddelen.

Productie van ijsblokjes

- Open het deksel van het apparaat en giet ca. 1,5 liter vers drinkwater in de watertank. Sluit het deksel.




OPGELET!

De watertank uitsluitend vullen met vers drinkwater!
Vul de watertank met water tot de markering!

- Sluit het apparaat aan op een enkel, geaard stopcontact.
- Druk op de **keuzetoets**  op het bedieningspaneel. De groene indicator  **grote ijsblokjes** gaat branden. U kunt het formaat van de ijsblokjes veranderen in  **kleine ijsblokjes** door de **keuzetoets**  opnieuw in te drukken.
- Druk op de **Startknop** om de productiecyclus te starten.

- Het water wordt vanuit de watertank via een buis naar de verdamper gevoerd.
- In de vorm van de verdamper worden per cyclus 24 ijsblokjes gevormd.
- De doorzichtige ijsblokjes vallen als ze klaar zijn in een keer via de ijsglijbaan in het mandje voor ijsblokjes.




Vorm van de verdamper

Ijsglijbaan

Mandje voor ijsblokjes

- Een productiecyclus van ijsblokjes duurt ca. 25 tot 30 minuten, afhankelijk van de gekozen ijsblokjesgrootte.
- Als de ijsblokjes aan elkaar kleven, dan kunt u ze losmaken met behulp van de bij het apparaat meegeleverde ijsblokjesschep.
- Controleer tijdens de werking van het apparaat regelmatig het waterniveau. Wanneer de waterpomp geen water meer kan pompen, dan schakelt de ijsblokjesmachine automatisch uit, u hoort een geluidssignaal en de rode indicator  **"Watertank vullen"** gaat branden. Druk op de **Stopknop**  om het apparaat uit te schakelen.
- Vul de watertank met vers drinkwater tot de markering.
- Druk vervolgens op de **Startknop**, om door te gaan met de productie van ijsblokjes.
- De ijsblokjesmachine schakelt automatisch uit wanneer het mandje voor de ijsblokjes vol is. U hoort een geluidssignaal en de rode indicator  **"Mandje voor ijsblokjes is vol"** gaat branden. Maak het mandje voor ijsblokjes leeg.




- Druk op de **Stopknop**  en vervolgens op de **Startknop** om door te gaan met de productie van ijsblokjes.



OPGELET!

Wanneer de compressor om een of andere reden uitvalt, bijv. door gebrek aan water, teveel ijsblokjes in het mandje etc., wacht dan ca. 3 minuten voordat u het apparaat opnieuw inschakelt, zodat de koelvloeistof kan neerslaan in de compressor.


- Schakel het apparaat uit als u het niet meer gebruikt. Druk op de **Stopknop** .



AANWIJZING!

Wanneer u het apparaat langer dan 24 uur niet gebruikt, laat dan uit hygiënische overwegingen het water uit de watertank lopen.

- Plaats een container onder het afvoerbuisje. Het buisje bevindt zich links onder op de achterkant van het apparaat.
- Open het afvoerbuisje door het afsluitdopje eraf te draaien. Laat al het water uit de watertank lopen en schroef vervolgens het afsluitdopje weer vast.



Afsluitdopje van het afvoerbuisje

- Als u het apparaat na een lange pauze opnieuw in gebruik neemt, voer dan 2-3 productiecycli uit met vers water en gooi de geproduceerde ijsblokjes weg.

6. Reiniging en onderhoud

6.1 Veiligheidsvoorschriften

- Zowel voor reiniging als voor reparatie de stekker van het apparaat uit het stopcontact halen en het apparaat laten afkoelen.
- Gebruik geen bijtende reinigingsmiddelen en zorg ervoor, dat er geen water in het apparaat komt.
- Het is **niet** toegestaan het apparaat, de kabel of de stekker in water of een andere vloeistof onder te dompelen, om elektrische schokken te vermijden.



OPGELET!

Het apparaat is niet geschikt voor het direct uitspoelen met een waterstraal. Daarom is het niet toegestaan het apparaat met een hogedruk waterstraal te reinigen!

6.2 Reiniging en ontkalken

Reiniging

- Maak het apparaat regelmatig schoon.
- Voordat u het schoonmaakt het apparaat loskoppelen van het lichtnet (trek de stekker eruit!).
- Verwijder het mandje voor ijsblokjes. Maak het mandje voor ijsblokjes en de ijsblokjesschep schoon met warm water en een mild schoonmaakmiddel. Spoel ze zorgvuldig om met schoon water.
- Maak het apparaat van binnen schoon met warm water en een zacht doekje.
- Gebruik uitsluitend zachte doekjes. Gebruik **nooit** schurende schoonmaakmiddelen die krassen kunnen veroorzaken op het apparaat.
- Gebruik **nooit** schoonmaakmiddelen die benzine, zuren of oliën bevatten die de kunststof elementen (behuizing en bedieningspaneel) kunnen beschadigen.
- Gebruik na het reinigen een zacht, droog doekje om het oppervlak te drogen en polijsten.

Ontkalken

- Het gebruik van ongeschikt water kan leiden tot kalkafzetting in de watertank van het apparaat. Deze neerslag kan de werking van het apparaat negatief beïnvloeden. U moet het apparaat daarom regelmatig ontkalken.
- Gebruik voor het ontkalken van het apparaat een water-azijnoplossing of een in de handel verkrijgbaar ontkalkingsmiddel. Giet de oplossing in de watertank en schakel de productiecyclus in.
- Voor de productiecyclus nog 1-2 keer uit met vers drinkwater om de ontkalkingsvloeistof volledig te verwijderen.





OPGELET!

Gooi de geproduceerde ijsblokjes weg en gebruik ze niet voor drankjes of het koelen van voedingsmiddelen!

6.3 Veiligheidsvoorschriften voor onderhoud

- Regelmatig dient gecontroleerd te worden of de voedingskabel niet beschadigd is. Het is niet toegestaan het apparaat te gebruiken als de kabel beschadigd is. Indien de kabel beschadigd is, moet hij om gevaar te voorkomen vervangen worden door de service of een gekwalificeerde elektricien.
- Bij schade en storingen neemt u contact op met uw verkoper of onze Klantenservice. Let op de aanwijzingen uit punt 7 betreffende het opzoeken van de storingen.
- Onderhoud- en reparatiewerkzaamheden mogen alleen door gekwalificeerde vaklui worden uitgevoerd, onder gebruikmaking van originele reserveonderdelen en accessoires. **Probeer u nooit zelf het apparaat te repareren!**

7. Mogelijke storingen

PROBLEEM	MOGELIJKE OORZAAK	OPLOSSING
De indicator  brandt	Geen water of te weinig water in de watertank.	Druk op de Stopknop  , vervolgens op de Startknop , vul met water, wacht 3 minuten en druk opnieuw op de Startknop .
De indicator  brandt	Teveel ijsblokjes in het mandje voor ijsblokjes.	Verwijder de overmaat aan ijsblokjes uit het mandje voor ijsblokjes.
Beide indicatoren  en  branden.	De ijsglijbaan is geblokkeerd door ijsblokjes. Kan zich niet bewegen.	Controleer of ijsblokjes de ijsglijbaan blokkeren. Verwijder de ijsblokjes. Neem in andere gevallen contact op met de klantenservice.
De ijsblokjes kleven aan elkaar vast.	De productiecycclus van ijsblokjes duurt te lang.	Schakel het apparaat uit met de Stopknop  en schakel het opnieuw in met de Startknop . Als de ijsblokjes smelten, kies dan voor een kleiner formaat ijsblokjes.
	De watertemperatuur in de watertank of de omgevings-temperatuur is te laag.	Vervang het water in de watertank. De optimale watertemperatuur ligt tussen 7° - 32°C.
De productiecycclus verloopt normaal, maar er worden geen ijsblokjes geproduceerd.	De omgevingstemperatuur of de watertemperatuur in de watertank is te hoog.	Gerbuik het apparaat bij een temperatuur die lager is dan 32°C en giet kouder water in de watertank.
	Het koelmiddel is weggelopen.	Neem contact op met de klantenservice.
	De buisleiding in het koelsysteem is verstopt.	Neem contact op met de klantenservice.
De productie van ijsblokjes is automatisch stilgezet.	Tijdens het productieproces is de stroomvoorziening onderbroken.	Haal de stekker uit het stopcontact. Wacht enkele minuten en verwijder vervolgens voorzichtig de ijsblokjes. Sluit het apparaat opnieuw aan op de stroomvoorziening en begin met de productie van ijsblokjes.

8. Verwijderen

Oude apparaten

Het gebruikte apparaat moet worden verwijderd in overeenstemming met in uw land geldende voorschriften. Aanbevolen wordt om contact op te nemen met een bedrijf dat gespecialiseerd is in verwijdering.



WAARSCHUWING!

Om misbruik en de daaraan verbonden gevaren te voorkomen, maakt u uw oude apparaat vóór de verwijdering onbruikbaar. Het apparaat uit het stopcontact halen en de aansluitkabel uit het apparaat verwijderen.



AANWIJZING!



Bij de verwijdering van het apparaat dient u de in uw land geldende voorschriften in acht te nemen.

Bartscher GmbH
Franz-Kleine-Str. 28
D-33154 Salzkotten
Germany

Tel.: +49 (0) 5258 971-0
Fax: +49 (0) 5258 971-120